

Hinweise zur Online-Störungsmeldung

Auslesen der Daten bei Sepura-Endgeräten

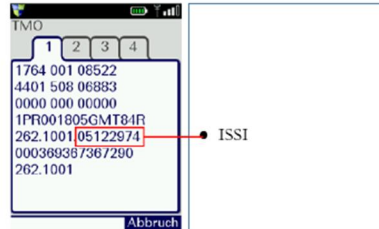
Auslesen der Daten - Sepura

Tastenkombination *477 eingeben (während der Eingabe keine Anzeige auf dem Display).




ISSI

Auf den ersten Reiter wechseln. Die ISSI sind die letzten acht Ziffern in der fünften Zeile.



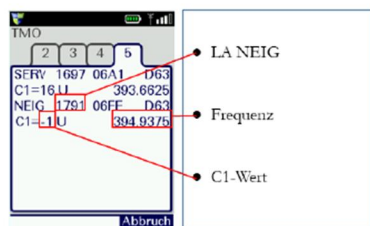
Daten Best-Server:

Auf den vierten Reiter wechseln. Daten ablesen.



Daten Second-Server: (bis SALT 2)

Auf den fünften Reiter wechseln. Daten ablesen.



Daten Second-Server: (ab SALT 3)

Auf den fünften Reiter wechseln. Daten ablesen.

